




**FORMER**  
**PERFECTIONNER**  
**QUALIFIER**

*Contribuer au développement des structures de réadaptation d'Afrique pour améliorer la qualité et l'accès des soins de réadaptation aux personnes handicapées*

## **EVALUATION ET REEDUCATION DES TROUBLES DE LA FONCTION MOTRICE (TONUS, CONTROLE VOLONTAIRE, MOTRICITE AUTOMATIQUE) CHEZ LES PATIENT POST-AVC**

### **Description**



Les AVC sont les 1<sup>ères</sup> causes d'incapacité fonctionnelle chez l'adulte. Les troubles de la fonction motrice sont les conséquences post AVC fréquemment rencontrées. La récupération de la fonction post AVC va dépendre beaucoup de la qualité de la prise en charge rééducative. Il est nécessaire alors de renforcer régulièrement les capacités des acteurs de réadaptation afin d'améliorer la qualité de leur prestation.

### **Public concerné**




Kinésithérapeutes exerçant dans les centres de réadaptation en Afrique

### **Objectif**




Améliorer la qualité de prise en charge des patients victimes d'AVC

## Résultats attendus



- ✓ Evaluer correctement la fonction motrice post AVC en utilisant des outils d'évaluation pertinents
- ✓ Dégager des objectifs de traitement kinésithérapique
- ✓ Mettre en place un plan thérapeutique adapté en se basant sur un raisonnement clinique logique
- ✓ Savoir choisir des moyens kinésithérapiques en tenant compte de l'évolution clinique du patient

## Contenu de la formation



- ✓ Notions générales des conséquences motrices de l'AVC
- ✓ Evaluation selon la CIF des conséquences de l'AVC
- ✓ Utilisation de quelques outils d'évaluation de la fonction motrice et des limitations d'activité post AVC
- ✓ Notions sur les différents concepts et les différentes techniques de rééducation neuro motrice post AVC tant empiriques que nouvelles basées sur l'EMB
- ✓ Utilisation des différentes approches rééducatives pour la prise en charge des différentes déficiences motrices et limitations d'activités (marche, préhension) post AVC

## Déroulement de la formation



- ✓ **Des horaires adaptés**
- ✓ **Des manuels efficaces et pratiques:** Nous nous engageons à remettre lors de toutes nos formations une documentation spécialement conçue à propos. Ce sont à la fois des supports utilisés pendant la formation, mais aussi de véritables outils de travail pour l'après formation.
- ✓ Cours théoriques interactifs
- ✓ Démonstrations pratiques entre participants
- ✓ Démonstrations pratiques avec les patients

## Formateurs



La formation est assurée par le **Professeur Toussaint G. Kpadonou** et **M. Jean Olouka** du Bénin.

## Durée de la formation



La formation se déroulera pendant **trois (3) jours**.

## Sanction




Une attestation de formation signée par l'OADCPH et les Formateurs sera délivrée à chaque participant à la fin.

## Inscriptions



- ✓ Les inscriptions sont déjà ouvertes et continuent jusqu'au 31 juillet 2016.
- ✓ Les frais de formation s'élèvent à **280.000fcfa**.


## Autres informations



*Une semaine avant le début de la formation, vous recevrez un dossier complet d'informations pratiques comprenant :*

- ✓ le lieu où se déroule la formation
- ✓ les horaires
- ✓ le plan d'accès
- ✓ les moyens de transport
- ✓ le matériel à prévoir

**OADCPH, Lomé - Togo**  
Route d'Aneho-Baguida  
BP : 3268 Lomé  
E-mail: [info@oadcph.org](mailto:info@oadcph.org)  
[masse.niang@oadcph.org](mailto:masse.niang@oadcph.org)  
Tel: (+228) 91021136



Pour mieux connaître l'**OADCPH**, merci de consulter notre site web [www.oadcph.org](http://www.oadcph.org)